

ส่วนที่ 2

สรุปผลการพัฒนาท้องถิ่นตามแผนพัฒนาท้องถิ่น (พ.ศ. 2557 – 2560)

1. สรุปผลการดำเนินงานตามงบประมาณที่ได้รับ และการเบิกจ่ายงบประมาณในปีงบประมาณ พ.ศ. 2557 - 2560

1.1 สรุปสถานการณ์การพัฒนา การตั้งงบประมาณ การเบิกจ่ายงบประมาณ

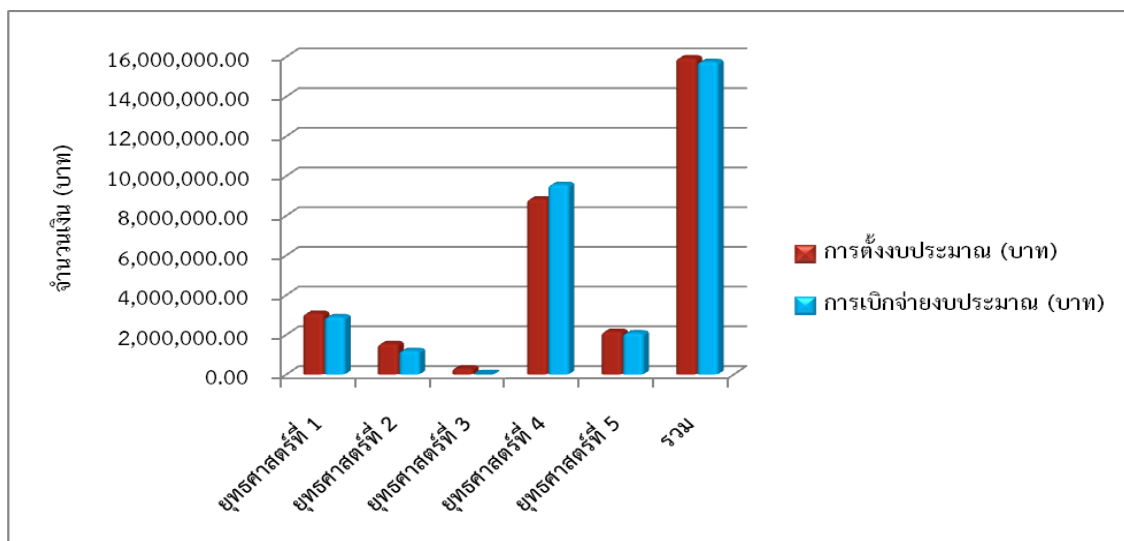
ตารางเปรียบเทียบการตั้งงบประมาณกับการเบิกจ่ายงบประมาณ

ระหว่างปีงบประมาณ พ.ศ. 2557

ยุทธศาสตร์	ปีงบประมาณ พ.ศ. 2557		
	การตั้งงบประมาณ (บาท)	การเบิกจ่ายงบประมาณ (บาท)	คิดเป็นร้อยละ
1. ยุทธศาสตร์การพัฒนาเมืองน่าอยู่อย่างยั่งยืน	3,079,000.00	2,902,146.00	
2. ยุทธศาสตร์การพัฒนาเศรษฐกิจฐานราก	1,550,000.00	1,200,000.00	
3. ยุทธศาสตร์การพัฒนาส่งเสริมและเพิ่มมูลค่าผลผลิตทางการเกษตร	310,000.00	0	
4. ยุทธศาสตร์การพัฒนาคุณภาพชีวิตและความเข้มแข็งของชุมชน	8,837,480.00	9,567,261.23	
5. ยุทธศาสตร์การเสริมสร้างการบริหารกิจการบ้านเมืองที่ดี	2,166,000.00	2,089,489.40	
รวม	15,942,480.00	15,758,896.63	98.85

แผนภูมิเปรียบเทียบการตั้งงบประมาณกับการเบิกจ่ายงบประมาณ

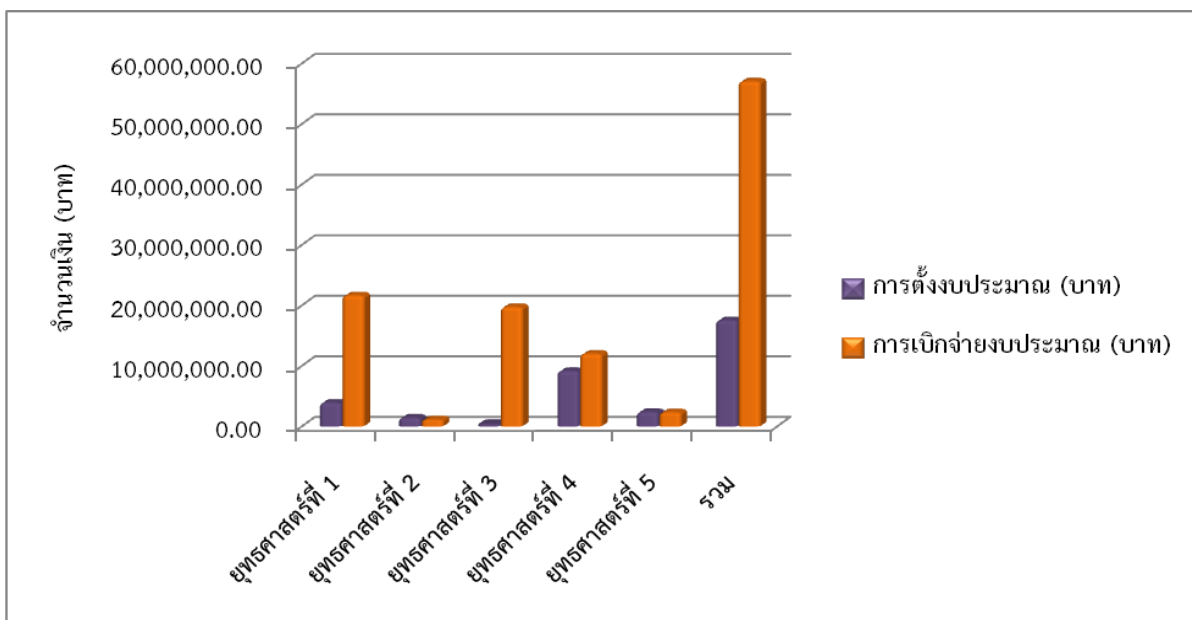
ระหว่างปีงบประมาณ พ.ศ. 2557



ตารางเปรียบเทียบการตั้งงบประมาณกับการเบิกจ่ายงบประมาณ
ระหว่างปีงบประมาณ พ.ศ. 2558

ยุทธศาสตร์	ปีงบประมาณ พ.ศ. 2558		
	การตั้งงบประมาณ (บาท)	การเบิกจ่าย งบประมาณ (บาท)	คิดเป็น ร้อยละ
1. ยุทธศาสตร์การพัฒนาโครงสร้างพื้นฐาน	3,970,000.00	21,701,688.00	
2. ยุทธศาสตร์การพัฒนาเศรษฐกิจชุมชนและแก้ไขปัญหาความยากจน	1,500,000.00	1,179,760.00	
3. ยุทธศาสตร์การพัฒนาสังคมและส่งเสริมคุณภาพชีวิต	480,000.00	19,778,000.00	
4. ยุทธศาสตร์การบริหารจัดการทรัพยากรธรรมชาติและสิ่งแวดล้อมแบบมีส่วนร่วม	9,202,480.00	12,047,405.43	
5. ยุทธศาสตร์การเสริมสร้างการบริหารกิจการบ้านเมืองที่ดี	2,430,900.00	2,383,428.43	
รวม	17,583,380.00	57,090,281.86	324.68

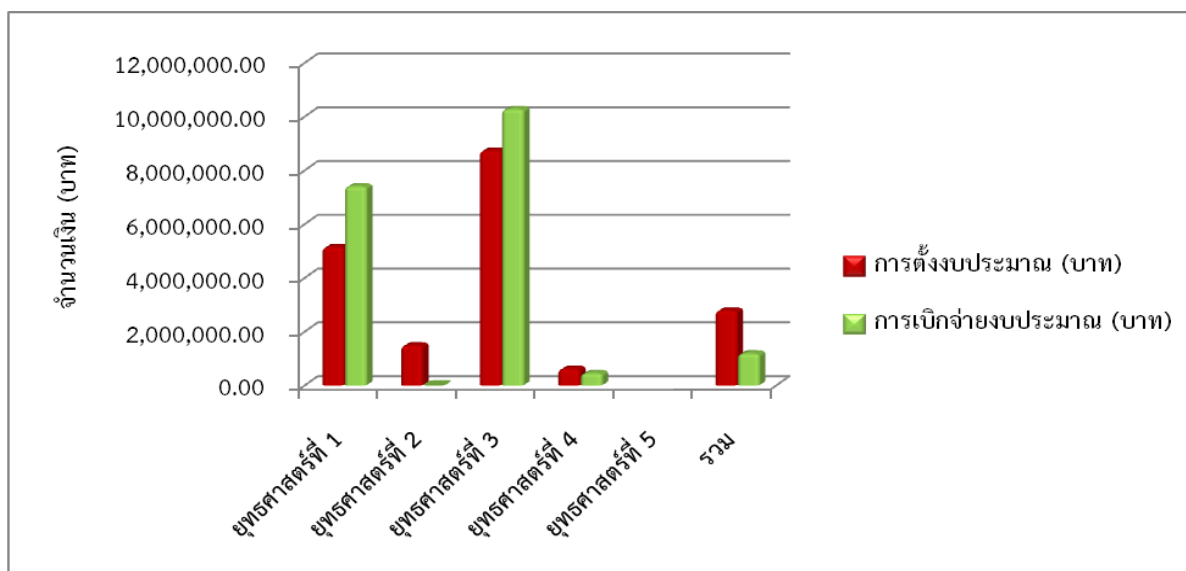
แผนภูมิเปรียบเทียบการตั้งงบประมาณกับการเบิกจ่ายงบประมาณ
ระหว่างปีงบประมาณ พ.ศ. 2558



ตารางเปรียบเทียบการตั้งงบประมาณกับการเบิกจ่ายงบประมาณ
ระหว่างปีงบประมาณ พ.ศ. 2559

ยุทธศาสตร์	ปีงบประมาณ พ.ศ. 2559		
	การตั้งงบประมาณ (บาท)	การเบิกจ่าย งบประมาณ (บาท)	คิดเป็น ร้อยละ
1. ยุทธศาสตร์การพัฒนาโครงสร้างพื้นฐาน	5,148,000.00	7,409,598.32	
2. ยุทธศาสตร์การพัฒนาเศรษฐกิจชุมชนและแก้ไขปัญหาความยากจน	1,490,000.00	1,131,765.00	
3. ยุทธศาสตร์การพัฒนาสังคมและส่งเสริมคุณภาพชีวิต	8,735,060.00	10,280,122.00	
4. ยุทธศาสตร์การบริหารจัดการทรัพยากรธรรมชาติและสิ่งแวดล้อมแบบมีส่วนร่วม	620,000.00	457,590.00	
5. ยุทธศาสตร์การเสริมสร้างการบริหารกิจการบ้านเมืองที่ดี	2,788,200.00	1,190,279.82	
รวม	18,781,260.00	20,469,355.14	108.99

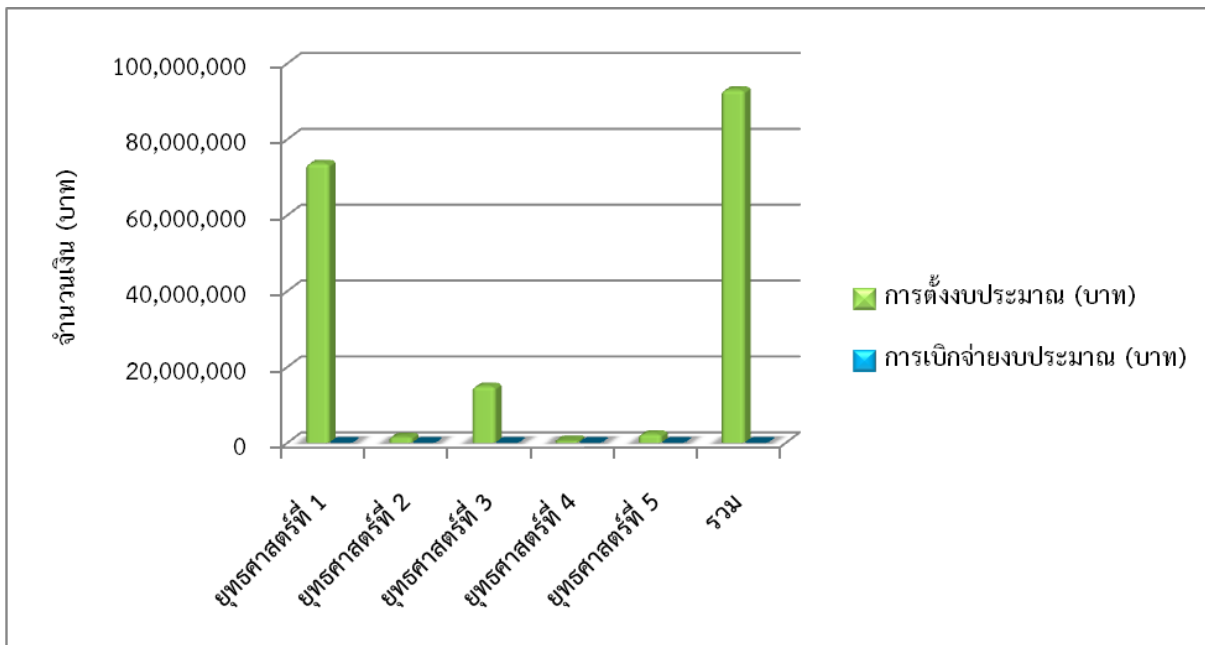
แผนภูมิเปรียบเทียบการตั้งงบประมาณกับการเบิกจ่ายงบประมาณ
ระหว่างปีงบประมาณ พ.ศ. 2559



ตารางเปรียบเทียบการตั้งงบประมาณกับการเบิกจ่ายงบประมาณ
ระหว่างปีงบประมาณ พ.ศ. 2560

ยุทธศาสตร์	ปีงบประมาณ พ.ศ. 2560		
	การตั้งงบประมาณ (บาท)	การเบิกจ่าย งบประมาณ (บาท)	คิดเป็น ร้อยละ
1. ยุทธศาสตร์การพัฒนาโครงสร้างพื้นฐาน	73,641,000	-	
2. ยุทธศาสตร์การพัฒนาเศรษฐกิจชุมชนและแก้ไขปัญหาความยากจน	1,540,000	-	
3. ยุทธศาสตร์การพัฒนาสังคมและส่งเสริมคุณภาพชีวิต	14,886,680	-	
4. ยุทธศาสตร์การบริหารจัดการทรัพยากรธรรมชาติและสิ่งแวดล้อมแบบมีส่วนร่วม	630,000	-	
5. ยุทธศาสตร์การเสริมสร้างการบริหารกิจการบ้านเมืองที่ดี	2,308,000	-	
รวม	93,005,680	-	-

แผนภูมิเปรียบเทียบการตั้งงบประมาณกับการเบิกจ่ายงบประมาณ
ระหว่างปีงบประมาณ พ.ศ. 2560



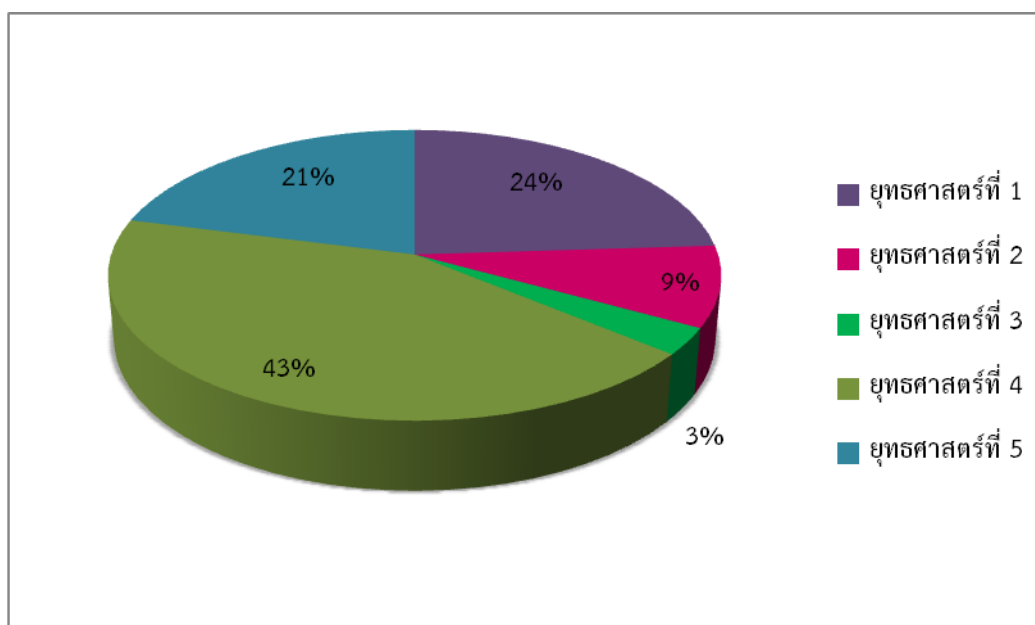
1.2 การประเมินผลการนำแผนพัฒนาท้องถิ่นไปปฏิบัติในเชิงปริมาณและเชิงคุณภาพ การวางแผนพัฒนาและการตั้งงบประมาณ ปีงบประมาณ พ.ศ. 2557

องค์การบริหารส่วนตำบลหนองบัวโคก ได้ประกาศใช้แผนพัฒนาสามปี (พ.ศ. 2557 - 2559) เมื่อวันที่ 19 มิถุนายน 2556 โดยได้กำหนดโครงการที่จะดำเนินการตามแผนพัฒนาสามปี (พ.ศ. 2557 - 2559) รวม 126 โครงการ งบประมาณ 15,942,480.-บาท สามารถจำแนกตามยุทธศาสตร์ได้ดังนี้

ตารางแสดงจำนวนโครงการและงบประมาณที่กำหนดไว้ในแผนพัฒนาสามปี (พ.ศ. 2557 - 2559) ขององค์การบริหารส่วนตำบลหนองบัวโคก

ยุทธศาสตร์	จำนวนโครงการ		จำนวนงบประมาณ	
	โครงการ	คิดเป็นร้อยละ	งบประมาณ (บาท)	คิดเป็นร้อยละ
1. การพัฒนาเมืองน่าอยู่อย่างยั่งยืน	30	24	3,079,000	19
2. การพัฒนาเศรษฐกิจฐานราก	11	9	1,550,000	10
3. การพัฒนาส่งเสริมการเกษตรและเพิ่มมูลค่าผลผลิตทางการเกษตร	4	3	310,000	2
4. การพัฒนาคน คุณภาพชีวิต และความเข้มแข็งของชุมชน	54	43	8,837,480	55
5. การเสริมสร้างการบริหารกิจการบ้านเมืองที่ดี	27	21	2,166,000	14
รวม	126	100	15,942,480	100

แผนภูมิแสดงจำนวนโครงการที่กำหนดไว้ในแผนพัฒนาสามปี (พ.ศ. 2557 - 2559) ขององค์การบริหารส่วนตำบลหนองบัวโคก



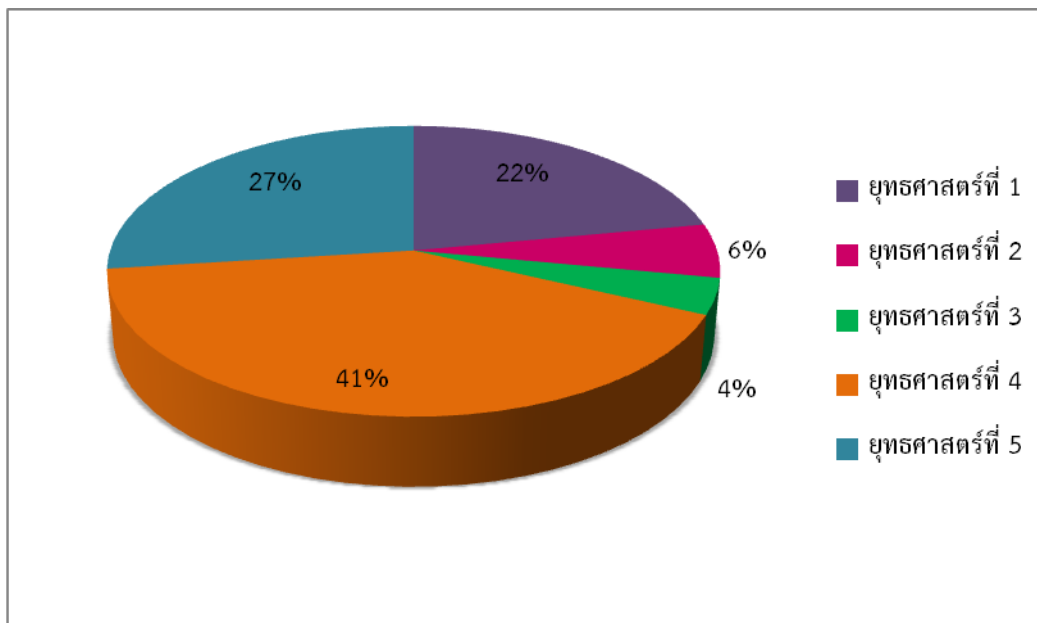
การวางแผนพัฒนาและการตั้งงบประมาณ ปีงบประมาณ พ.ศ. 2558

องค์การบริหารส่วนตำบลหนองบัวโคก ได้ประกาศใช้แผนพัฒนาสามปี (พ.ศ. 2558 - 2560) เมื่อวันที่ 26 มิถุนายน พ.ศ. 2558 โดยได้กำหนดโครงการที่จะดำเนินการตามแผนพัฒนาสามปี (พ.ศ. 2558 - 2560) รวม 172 โครงการ งบประมาณ 17,583,380.-บาท สามารถจำแนกตามยุทธศาสตร์ได้ดังนี้

**ตารางแสดงจำนวนโครงการและงบประมาณที่กำหนดไว้ในแผนพัฒนาสามปี (พ.ศ. 2558 - 2560)
ขององค์การบริหารส่วนตำบลหนองบัวโคก**

ยุทธศาสตร์	จำนวนโครงการ		จำนวนงบประมาณ	
	โครงการ	คิดเป็นร้อยละ	งบประมาณ (บาท)	คิดเป็นร้อยละ
1. การพัฒนาโครงสร้างพื้นฐาน	38	22	3,970,000	22
2. การพัฒนาเศรษฐกิจชุมชนและแก้ไขปัญหาความยากจน	11	6	1,500,000	9
3. การพัฒนาสังคมและส่งเสริมคุณภาพชีวิต	6	4	480,000	3
4. การบริหารจัดการทรัพยากรธรรมชาติและสิ่งแวดล้อมแบบมีส่วนร่วม	70	41	9,202,480	52
5. การเสริมสร้างการบริหารกิจการบ้านเมืองที่ดี	47	27	2,430,900	14
รวม	172	100	17,583,380	100

**แผนภูมิแสดงจำนวนโครงการที่กำหนดไว้ในแผนพัฒนาสามปี (พ.ศ. 2558 - 2560)
ขององค์การบริหารส่วนตำบลหนองบัวโคก**



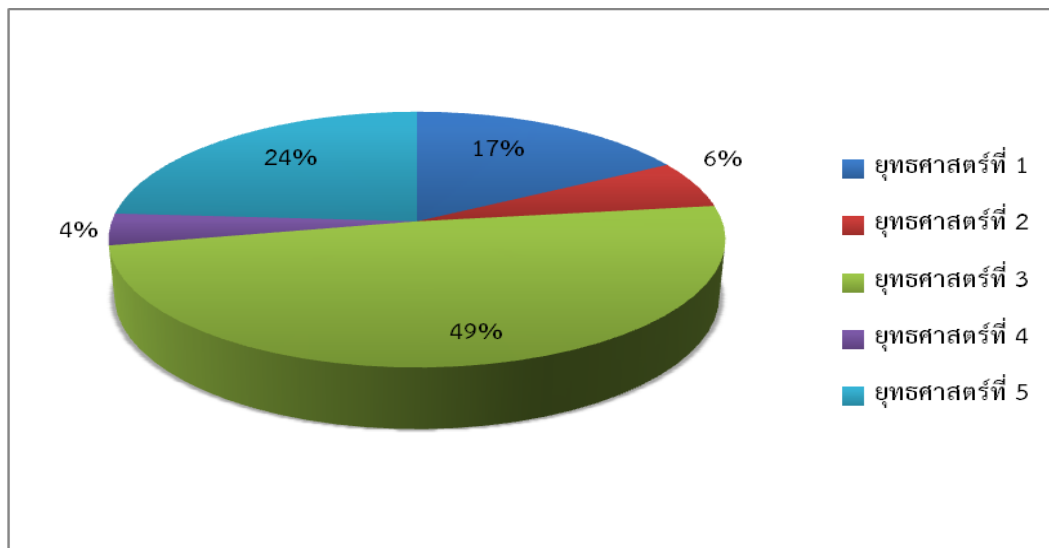
การวางแผนพัฒนาและการตั้งงบประมาณ ปีงบประมาณ พ.ศ. 2559

องค์การบริหารส่วนตำบลหนองบัวโคก ได้ประกาศใช้แผนพัฒนาสามปี (พ.ศ. 2559 - 2561) เมื่อวันที่ 26 มิถุนายน พ.ศ. 2558 โดยได้กำหนดโครงการที่จะดำเนินการตามแผนพัฒนาสามปี (พ.ศ. 2559 - 2561) รวม 160 โครงการ งบประมาณ 18,781,260.-บาท สามารถจำแนกตามยุทธศาสตร์ได้ดังนี้

**ตารางแสดงจำนวนโครงการและงบประมาณที่กำหนดไว้ในแผนพัฒนาสามปี (พ.ศ. 2559 - 2561)
ขององค์การบริหารส่วนตำบลหนองบัวโคก**

ยุทธศาสตร์	จำนวนโครงการ		จำนวนงบประมาณ	
	โครงการ	คิดเป็นร้อยละ	(บาท)	คิดเป็นร้อยละ
1. การพัฒนาโครงสร้างพื้นฐาน	27	17	5,148,000	27
2. การพัฒนาเศรษฐกิจชุมชนและแก้ไขปัญหาความยากจน	10	6	1,490,000	8
3. การพัฒนาสังคมและส่งเสริมคุณภาพชีวิต	79	49	8,735,060	47
4. การบริหารจัดการทรัพยากรธรรมชาติและสิ่งแวดล้อมแบบมีส่วนร่วม	6	4	620,000	3
5. การเสริมสร้างการบริหารกิจการบ้านเมืองที่ดี	38	24	2,788,200	15
รวม	160	100	18,781,260	100

**แผนภูมิแสดงจำนวนโครงการที่กำหนดไว้ในแผนพัฒนาสามปี (พ.ศ. 2559 - 2561)
ขององค์การบริหารส่วนตำบลหนองบัวโคก**



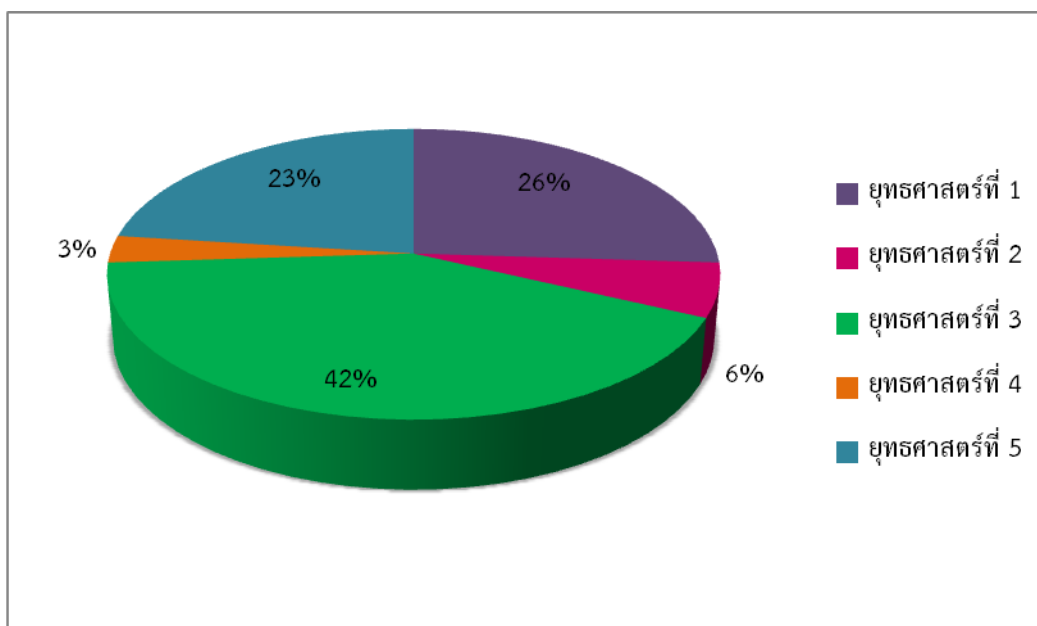
การวางแผนพัฒนาและการตั้งงบประมาณ ปีงบประมาณ พ.ศ. 2560

องค์การบริหารส่วนตำบลหนองบัวโคก ได้ประกาศใช้แผนพัฒนาสามปี (พ.ศ. 2560 - 2562) เมื่อวันที่ 30 พฤษภาคม พ.ศ. 2559 โดยได้กำหนดโครงการที่จะดำเนินการตามแผนพัฒนาสามปี (พ.ศ. 2560 - 2562) รวม 194 โครงการ งบประมาณ 93,005,680.-บาท สามารถจำแนกตามยุทธศาสตร์ได้ดังนี้

**ตารางแสดงจำนวนโครงการและงบประมาณที่กำหนดไว้ในแผนพัฒนาสามปี (พ.ศ. 2560 - 2562)
ขององค์การบริหารส่วนตำบลหนองบัวโคก**

ยุทธศาสตร์	จำนวนโครงการ		จำนวนงบประมาณ	
	โครงการ	คิดเป็นร้อยละ	งบประมาณ (บาท)	คิดเป็นร้อยละ
1. การพัฒนาโครงสร้างพื้นฐาน	51	26	73,641,000	79
2. การพัฒนาเศรษฐกิจชุมชนและแก้ไขปัญหาความยากจน	11	6	1,540,000	1
3. การพัฒนาสังคมและส่งเสริมคุณภาพชีวิต	82	42	14,886,680	16
4. การบริหารจัดการทรัพยากรธรรมชาติและสิ่งแวดล้อมแบบมีส่วนร่วม	6	3	640,000	1
5. การเสริมสร้างการบริหารกิจการบ้านเมืองที่ดี	44	23	2,308,000	3
รวม	194	100	93,005,680	100

**แผนภูมิแสดงจำนวนโครงการที่กำหนดไว้ในแผนพัฒนาสามปี (พ.ศ. 2560 - 2562)
ขององค์การบริหารส่วนตำบลหนองบัวโคก**



ส่วนที่ 2

สรุปผลการพัฒนาท้องถิ่นตามแผนพัฒนา
ท้องถิ่น (พ.ศ. 2557 - 2560)

2. ผลที่ได้รับจากการดำเนินงาน ในปีงบประมาณ พ.ศ. 2557 - 2560

2.1 ผลที่ได้รับ

จากการดำเนินการในปี พ.ศ. 2557 - 2560 องค์การบริหารส่วนตำบลหนองบัวโคกได้ดำเนินการแก้ไขปัญหาความเดือดร้อนของประชาชน แยกตามยุทธศาสตร์ในแต่ละปี ดังนี้

**ตารางเปรียบเทียบจำนวนแผนงาน/โครงการและงบประมาณ
ตามแผนพัฒนาองค์การบริหารส่วนตำบลหนองบัวโคกสามปี (พ.ศ. 2557 - 2559) ที่ดำเนินการจริง**

ยุทธศาสตร์	จำนวนโครงการในแผน	จำนวนโครงการที่ดำเนินการจริง	ร้อยละ	จำนวนงบประมาณในแผน	จำนวนงบประมาณที่ดำเนินการจริง	ร้อยละ
1. การพัฒนาเมืองน่าอยู่อย่างยั่งยืน	30	42		3,079,000	2,902,46.00	
2. การพัฒนาเศรษฐกิจฐานราก	11	5		1,550,000	1,200,000.00	
3. การพัฒนาส่งเสริมและเพิ่มมูลค่าผลผลิตทางการเกษตร	4	2		310,000	0	
4. การพัฒนาคุณภาพชีวิตและความเข้มแข็งของชุมชน	54	41		8,837,480	9,567,261.23	
5. การเสริมสร้างการบริหารกิจการบ้านเมืองที่ดี	27	29		2,166,000	2,089,489.40	
รวม	126	119	94.45	15,942,480	15,758,896.63	98.85

ตารางเปรียบเทียบจำนวนแผนงาน/โครงการและงบประมาณ
ตามแผนพัฒนาองค์การบริหารส่วนตำบลหนองบัวโคกสามปี (พ.ศ. 2558 - 2560) ที่ดำเนินการจริง
และขอรับการสนับสนุนงบประมาณจากหน่วยงานราชการอื่นๆ ที่ดำเนินการในพื้นที่

ยุทธศาสตร์	จำนวน โครงการใน แผน	จำนวน โครงการที่ ดำเนินการจริง	ร้อยละ	จำนวน งบประมาณใน แผน	จำนวน งบประมาณที่ ดำเนินการจริง	ร้อยละ
1. ยุทธศาสตร์การพัฒนา เมืองน่าอยู่อย่างยั่งยืน	38	48		3,970,000.00	21,701,688.00	
2. ยุทธศาสตร์การพัฒนา เศรษฐกิจฐานราก	11	5		1,500,000.00	1,179,760.00	
3. ยุทธศาสตร์การพัฒนา ส่งเสริมและเพิ่มมูลค่า ผลผลิตทางการเกษตร	6	7		480,000.00	19,778,000.00	
4. ยุทธศาสตร์การพัฒนา คุณภาพชีวิตและความ เข้มแข็งของชุมชน	70	49		9,202,480.00	12,047,405.43	
5. ยุทธศาสตร์การ เสริมสร้างการบริหาร กิจการบ้านเมืองที่ดี	47	32		2,430,900.00	2,383,428.43	
รวม	172	141	81.99	17,583,380.00	57,090,281.86	324.68

ตารางเปรียบเทียบจำนวนแผนงาน/โครงการและงบประมาณ
ตามแผนพัฒนาองค์การบริหารส่วนตำบลหนองบัวโคกสามปี (พ.ศ. 2559 - 2561) ที่ดำเนินการจริง
และขอรับการสนับสนุนงบประมาณจากหน่วยงานราชการอื่นๆ ที่ดำเนินการในพื้นที่

ยุทธศาสตร์	จำนวนโครงการในแผน	จำนวนโครงการที่ดำเนินการจริง	ร้อยละ	งบประมาณในแผน	งบประมาณที่ดำเนินการจริง	ร้อยละ
1. ยุทธศาสตร์การพัฒนาเมืองน่าอยู่อย่างยั่งยืน	27	30		5,148,000.00	7,409,598.32	
2. ยุทธศาสตร์การพัฒนาเศรษฐกิจฐานราก	10	8		1,490,000.00	1,131.765.00	
3. ยุทธศาสตร์การพัฒนาส่งเสริมและเพิ่มมูลค่าผลผลิตทางการเกษตร	79	54		8,735,060.00	10,280,122.00	
4. ยุทธศาสตร์การพัฒนาคุณภาพชีวิตและความเข้มแข็งของชุมชน	6	6		620,000.00	457,590.00	
5. ยุทธศาสตร์การเสริมสร้างการบริหารกิจการบ้านเมืองที่ดี	38	31		2,788,200.00	1,190,279.82	
รวม	160	129	80.63	18,781,260.00	20,469,355.14	108.99

ตารางเปรียบเทียบจำนวนแผนงาน/โครงการและงบประมาณ
ตามแผนพัฒนาองค์การบริหารส่วนตำบลหนองบัวโคกสามปี (พ.ศ. 2560 - 2562) ที่ดำเนินการจริง
และขอรับการสนับสนุนงบประมาณจากหน่วยงานราชการอื่นๆ ที่ดำเนินการในพื้นที่

ยุทธศาสตร์	จำนวนโครงการในแผน	จำนวนโครงการที่ดำเนินการจริง	ร้อยละ	งบประมาณในแผน	งบประมาณที่ดำเนินการจริง	ร้อยละ
1. ยุทธศาสตร์การพัฒนาเมืองน่าอยู่อย่างยั่งยืน	51	-		73,641,000	-	
2. ยุทธศาสตร์การพัฒนาเศรษฐกิจฐานราก	11	-		1,540,000	-	
3. ยุทธศาสตร์การพัฒนาส่งเสริมและเพิ่มมูลค่าผลผลิตทางการเกษตร	82	-		14,886,680	-	
4. ยุทธศาสตร์การพัฒนาคุณภาพชีวิตและความเข้มแข็งของชุมชน	6	-		630,000	-	
5. ยุทธศาสตร์การเสริมสร้างการบริหารกิจการบ้านเมืองที่ดี	44	-		2,308,000	-	
รวม	194	-	-	93,005,680	-	-

2.2 ผลกระทบ

จากการดำเนินงานในระหว่างปี พ.ศ. 2557 - 2560 งบประมาณที่ได้รับไม่เพียงพอกับความ ต้องการของประชาชนได้เท่าที่ควร องค์การบริหารส่วนตำบลหนองบัวโคกได้กำหนดโครงการ/กิจกรรมต่างๆ ไว้ในแผนพัฒนาท้องถิ่น ตามความต้องการของประชาชน แต่ไม่อาจดำเนินการให้เป็นไปตามแผนพัฒนาท้องถิ่น ได้ทุกโครงการ เนื่องจากมีงบประมาณจำกัด การใช้จ่ายงบประมาณ จึงต้องคำนึงถึงความจำเป็นและ ความสำคัญเร่งด่วนในขณะนั้นเป็นหลัก

3. สรุปปัญหาอุปสรรคการดำเนินงานที่ผ่านมาและแนวทางแก้ไข ปีงบประมาณ พ.ศ. 2557 - 2560

จากการดำเนินการในปีงบประมาณ พ.ศ. 2557 - 2560 ได้ตอบสนองความต้องการของประชาชนได้ ในระดับหนึ่ง โดยผู้บริหารได้ดำเนินการตามอำนาจหน้าที่ที่มี ให้ดำเนินการและคำนึงถึงสถานะการเงินการคลัง ได้ประสานงานกับหน่วยงานราชการอื่นเพื่อมาดำเนินการแก้ไขปัญหาอย่างต่อเนื่อง ซึ่งการดำเนินการ ได้นำ ปัญหาความต้องการมาจากการประชุมประชาคมท้องถิ่น